

Приложение 4
к приказу Министерства просвещения
Республики Башкортостан
от 10.12.2025 № 1701

Региональный центр обработки информации
Республики Башкортостан

**Сервис проведения итогового собеседования
по русскому языку в web-формате
по образовательным программам
основного общего образования**

Руководство пользователя

Уфа 2026

Аннотация

Настоящий документ является руководством пользователя по эксплуатации Сервиса проведения собеседования по русскому языку по образовательным программам основного общего образования (далее «ИС-9 в web-формате»).

Ниже представлен свод общих рекомендаций по работе в системе «ИС-9 в web-формате»:

- Осуществлять взаимодействие с информационной системой «ИС-9 в web-формате» в соответствии с руководством пользователя;
- После работы в информационной системе «ИС-9 в web-формате» завершить сеанс работы с помощью кнопки «[Выход](#)»;
- Не распространять информацию из информационной системы «ИС-9 в web-формате» третьим лицам.

Термины и сокращения

Сокращение, условное обозначение	Расшифровка сокращения, условного обозначения
ИС-9 в web-формате	Сервис проведения итогового собеседования по русскому языку в web-формате по образовательным программам основного общего образования
ИС-9	Итоговое собеседование по русскому языку в 9 классах
ОО	Образовательная организация
МСУ	Местное самоуправление
РЦОИ	Региональный центр обработки информации

Содержание

Оглавление

1. Назначение разделов.....	4
2. Описание возможностей «ИС-9 в web-формате»	5
2.1 Авторизация для образовательных учреждений	5
2.2 Главная страница	6

1. Назначение разделов

Раздел **распределения участников по аудиториям** обеспечивает распределение участников по аудиториям.

Раздел **заполнения специализированной формы оценивания ИС-9** обеспечивает заполнение результатов оценивания экспертами и запись аудио ответа участника ИС-9.

Раздел **статистики проведения ИС-9** показывает количественные данные после оценки и заполнения специализированной формы. Необходим для контроля заполнения формы.

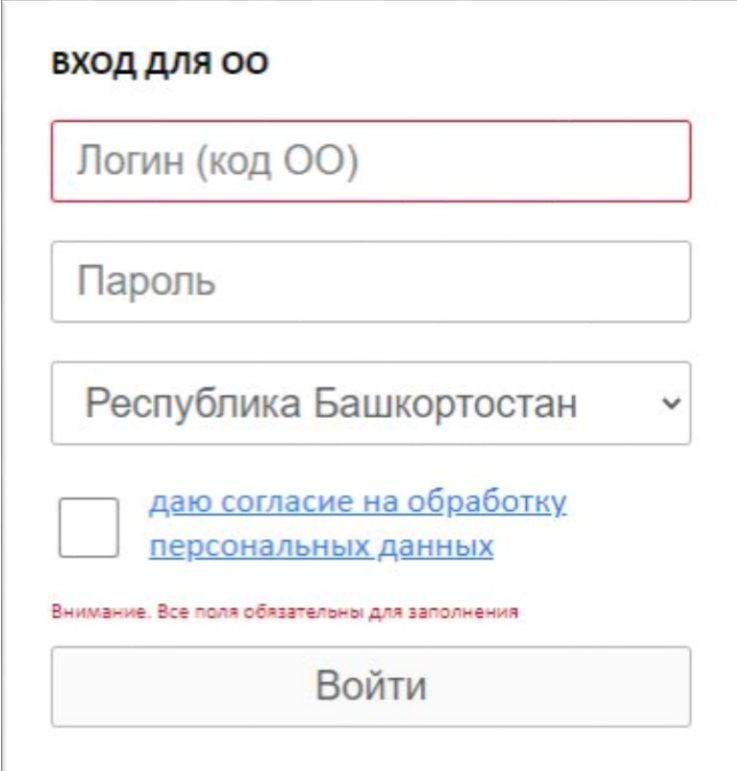
Раздел **загрузки протокола по ИС-9** обеспечивает формирование и загрузку протокола с результатами ИС-9.

Раздел **станция записи устных ответов** предоставляет возможность скачать и запустить станцию без использования интернета.

2. Описание возможностей «ИС-9 в web-формате»

2.1 Авторизация для образовательных учреждений

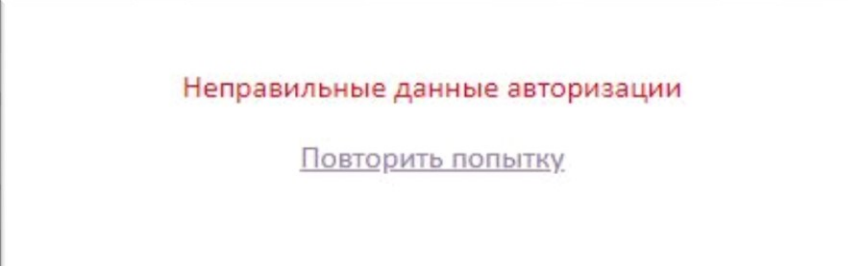
Для получения доступа к «ИС-9 в web-формате» необходимо пройти авторизацию в системе: логин (код ОО), пароль и дать согласие на обработку персональных данных. Логин и пароль для ОО формируются на уровне РЦОИ и передаются по защищенной сети в МСУ.



The screenshot shows a login form titled "ВХОД ДЛЯ ОО". It contains the following elements:

- A text input field labeled "Логин (код ОО)".
- A text input field labeled "Пароль".
- A dropdown menu currently showing "Республика Башкортостан".
- A checkbox followed by the text "даю согласие на обработку персональных данных".
- A red warning message: "Внимание. Все поля обязательны для заполнения".
- A "Войти" button.

Если данные введены не корректно, система проинформирует пользователя и попросит повторить попытку авторизации.



The screenshot shows an error message box with the following text:

Неправильные данные авторизации

[Повторить попытку.](#)

2.2 Главная страница

На главной странице «ИС-9 в web-формате» расположены 4 раздела:

– **Распределение участников по аудиториям:**

В данном разделе сформированы списки всех участников итогового собеседования по русскому языку по классам распределенных в данную образовательную организацию.

В разделе есть возможность распределить участников по аудиториям и назначить экспертов для оценивания (это удобно сделать, если участники сдают в аудиториях по определенным классам).


The screenshot shows a web interface titled "1 Распределение участников по аудиториям". It features a tree view for "МБОУ Школа № 132 (10132):" with three sub-items: "Класс: А (кол-во: 24)", "Класс: Б (кол-во: 11)", and "Класс: В (кол-во: 10)". Below the tree are three input fields: "Номер аудитории", "ФИО эксперта", and a "Рассадить в аудиторию" button. A red footer note states: "В данном разделе есть возможность распределить участников по аудиториям проведения ИС-9, каждого в отдельности или целыми классами".

После распределения участников по аудиториям необходимо выбрать отображение по «по назначенным аудиториям» и нажать «Рассадить в аудитории», после чего в разделе «**Заполнение специализированной формы оценивания ИС-9**» участники отобразятся не по классам, а по аудиториям.

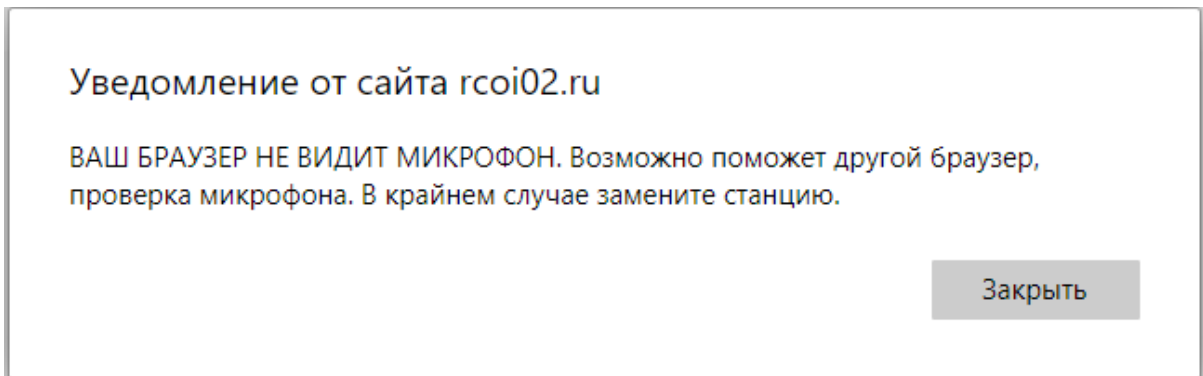
по назначенным аудиториям (55) ▾

Рассадить в аудиторию

Для проверки корректности работы микрофона и наушников, в данном разделе расположена тестовая запись.



Если у вас не подключен микрофон и наушники, система проинформирует пользователя и попросит проверить микрофон, заменить браузер или полностью станцию.



– **Заполнение специализированной формы оценивания ИС-9:**


В данном разделе сформированы списки всех участников итогового собеседования по русскому языку по классам распределенных в данную образовательную организацию, а также поля с критериями оценивания, служебные поля и тд. (все поля обязательны для заполнения):

- поле «Проверка»;
- поле «не явился»;
- поле «не завершил по уважительной причине»;
- поле «удалён»;
- поле «номер аудитории»;
- поле «номер варианта»;
- поле «участник с ОВЗ»;
- поле «Ч1 - Интонация»;
- поле «Ч2 - Темп чтения»;
- поле «Ч3 – Искажение слов»;
- поле «Итого за задание 1 – Чтение текста вслух»;
- поле «П1 – Сохранение при пересказе микротем текста»;

В данном разделе можно сделать запись ответа участника, а также сохранить и прослушать эту запись:

2 Заполните специализированную форму оценивания ИС-9 (03.11.2023):

МАОУ "Тестовая школа чародейства и магии" (100100):
 - Класс: А (кол-во: 24)

✓	№	ФИО участника	Не явка	Не завершил	Удален	Номер аудиокорн	Номер записки	ОВЗ	1	2	3	Итог 11	4	5	6	Итог 12
									Ч1	Ч2	Ч3		П1	П2	П3	
	1	Тестов1 Тест1 Тестович1 запись пауза стоп Записи:	<input type="checkbox"/>	<input type="checkbox"/>	<input type="checkbox"/>	<input type="text"/>	273	<input type="checkbox"/>	<input type="checkbox"/>	<input type="checkbox"/>	<input type="checkbox"/>	<input type="checkbox"/>	<input type="checkbox"/>	<input type="checkbox"/>	<input type="checkbox"/>	<input type="checkbox"/>
	2	Тестов2 Тест2 Тестович2 запись Pause стоп 0:15:53 Записи:  96357_Аминев_Разиль_Маратович.wav Скачать	<input type="checkbox"/>	<input type="checkbox"/>	<input type="checkbox"/>	<input type="text"/>	273	<input type="checkbox"/>	<input type="checkbox"/>	<input type="checkbox"/>	<input type="checkbox"/>	<input type="checkbox"/>	<input type="checkbox"/>	<input type="checkbox"/>	<input type="checkbox"/>	<input type="checkbox"/>
	3	Тестов3 Тест3 Тестович3 запись пауза стоп Записи:	<input type="checkbox"/>	<input type="checkbox"/>	<input type="checkbox"/>	<input type="text"/>	273	<input type="checkbox"/>	<input type="checkbox"/>	<input type="checkbox"/>	<input type="checkbox"/>	<input type="checkbox"/>	<input type="checkbox"/>	<input type="checkbox"/>	<input type="checkbox"/>	<input type="checkbox"/>

Записи на веб-сервере не сохраняются!

– Статистика проведения ИС-9:

В данном разделе автоматически формируются количественные показатели после заполнения формы оценивания ИС-9.

3 Статистика проведения ИС-9 (03.11.2023):

МСУ: г. Уфа, Тестовый район
 ОО: 100100_МАОУ "Тестовая школа чародейства и магии"

Количество назначенных в ОО участников: 55
 Количество прошедших ИС-9 (03.11.2023): 0 из 55 (0%)
 Количество итоговый ЗАЧЕТ: 0
 Количество итоговый НЕЗАЧЕТ: 0
 Количество НЕ ЗАВЕРШИВШИХ:: 0
 Количество УДАЛЕННЫХ: 0
 Количество НЕЯВКА: 0
 Статус собеседования: **открыт**

В данном разделе есть возможность посмотреть количество участников по категориям

– Загрузка протокола с результатами ИС-9:

В данном разделе необходимо скачать протокол с результатами, проверить его и подписать у руководителя образовательной организации. Далее загрузить обратно.

Если протокол был загружен ошибочно или был загружен не тот документ, то есть возможность его удалить там же.

4 Загрузите подписанный протокол с результатами ИС-9 заполнено

[Протокол с результатами ИС-9 по ОО-10132 за дата экзамена](#)

Выбрать файлы
Файл не выбран

Загрузить

Загружено:

[1_10132_Forma-sbora-dannyh-obuchayuschihsya-na-itogovoe-sochinenie-\(izlozhenie\)-2022-2023-god.xlsx](#)

В данном разделе необходимо распечатать ведомость ИС-04-1, подписать её у руководителя и загрузить. Ведомость заполняется автоматически

– Станция записи устных ответов

В данном разделе размещена станция записи устных ответов, которую можно скачать и запустить в независимости от наличия интернета на станции.

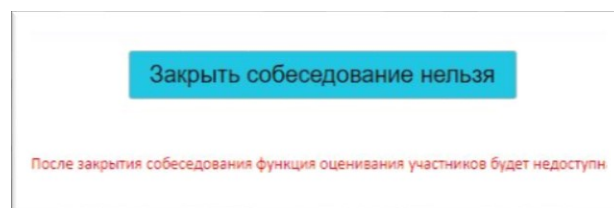
5 Станция записи устных ответов

[Станция записи устных ответов](#)

– Закрытие собеседования:

Заключительным шагом является закрытие собеседования. К этому этапу должны быть оценены все участники данной образовательной организации. Проверен, подписан и загружен протокол с результатами ИС-9.

Если оценены не все участники, тогда модуль не даст закрыть собеседование



Если оценены все участники и протокол оценивания загружен в систему, тогда собеседование можно закрывать

